

# 簡単な調整方法 Q & A クロゼット引き違い折れ戸

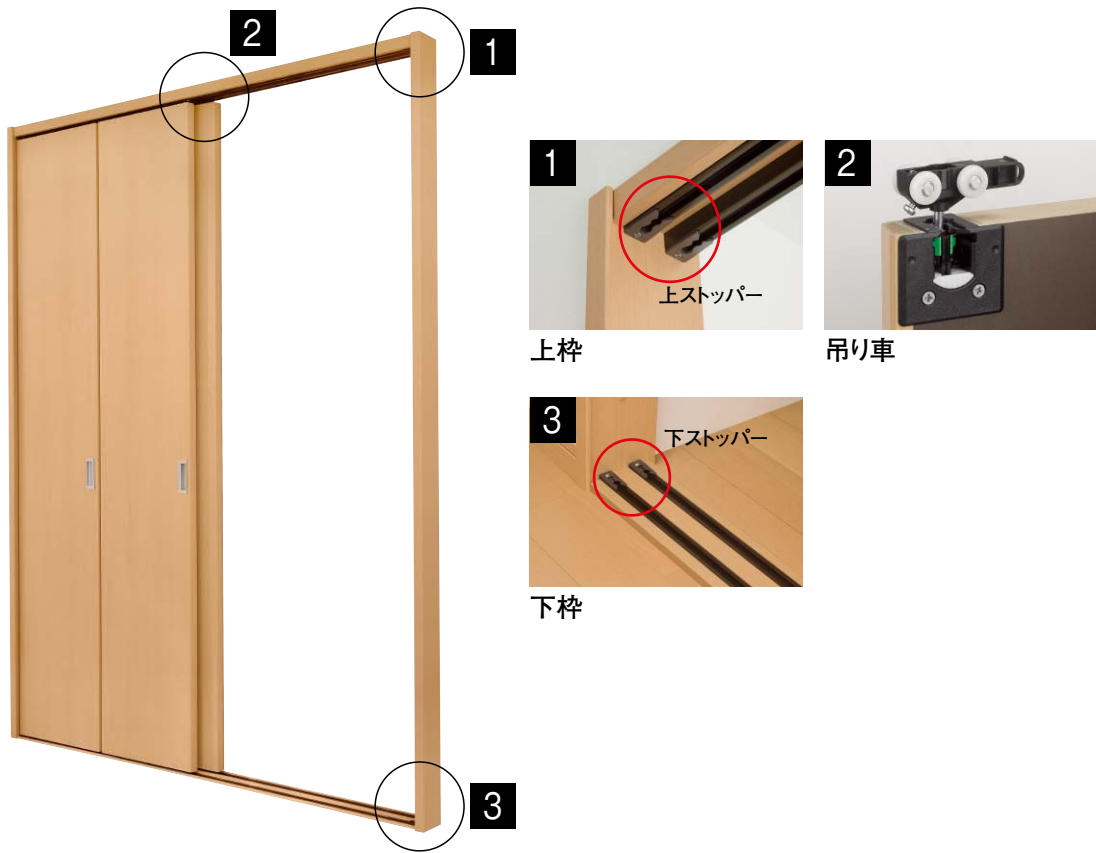
室内ドア

クロゼット

シューズボックス

カウンター

## クロゼット引き違い折れ戸各部名称



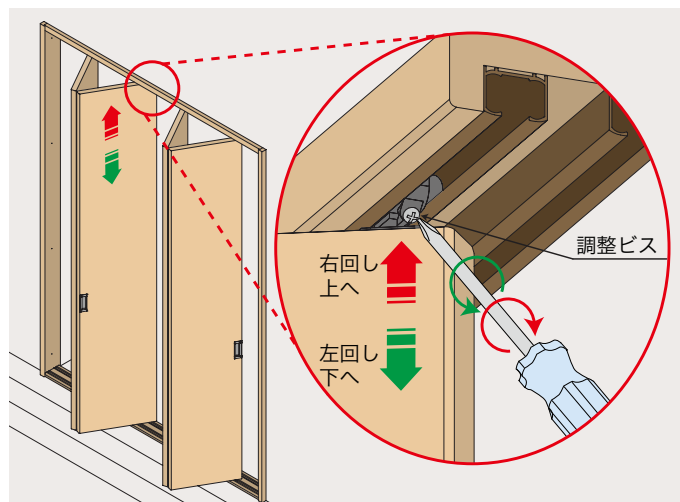
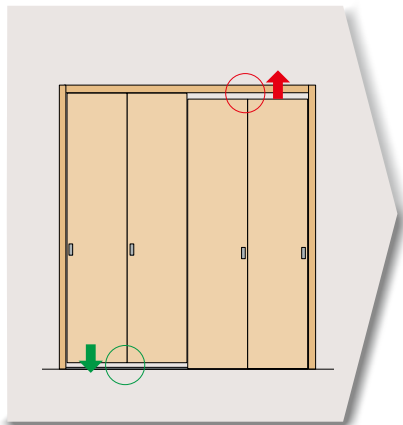
Q

扉の上下と縦枠のすき間が一定にならない。扉と扉のすき間、扉と縦枠とのすき間が一定にならない。

A

扉が傾いている可能性がありますので、吊り車の調整を行ってください。

### 吊り車の調整



扉を折った状態で、吊り車の調整ビスを回し、扉を上下に調整します。

調整範囲(出荷基準位置より)  
 右回し：上に3mm  
 左回し：下に3mm