



# EIDAI

## 第81期

年次報告書

平成26年4月1日から  
平成27年3月31日まで

木を活かし  
よりよい暮らしを

永大産業株式会社





# 木を活かし、よりよい暮らしを

人は遙か昔から「木」と暮らしをともにし、自然と調和してきました。  
しかし一方で人は物質的な豊かさを求め過ぎるあまり、深刻な環境破壊を引き起こし、その結果、真の豊かさとは何かを見失ってしまいました。

私たちは住まいづくりの中で「木」を活かし、よりよい暮らしを実現することこそ、本当の豊かさであると確信しています。ただしそれは、この地球で「共に生きる」という思想のもと、持続可能な社会が確立して初めて可能になる、と考えています。

永大産業はそのような社会を構築するため、地球、社会、人との共生を通じて環境保全に取り組み、なお一層、社会に貢献する企業であり続けることを目指しています。

## 「地球との共生」

永大産業は、持続可能な木材資源の利用を推進するかたわら、役目を終えた木製品や木質廃材が再び社会で利用されるよう、独自のリサイクルシステムで地球環境の保全に努めてまいりました。当社は環境との調和を重んじ、地球との共生を継続していきたいと考えています。



## 「社会との共生」

永大産業は、社会の公器としての立場を認識し、広く情報公開を行い、透明性の高い経営に努めます。当社は法令を遵守し、社会的利益の還元を積極的に行うことで、これからも社会との共生を尊重していきたいと考えています。

## 「人との共生」

永大産業は、誰にとっても健康的であり、なおかつ安全、安心に使えるモノづくりを目指しています。当社はそれら製品の使い易さ、快適さをさらに追求することで、人との共生をかたちにしたいと考えています。

## 顧客ニーズに合致した 新製品の開発と サービスの充実に 取り組みます。

株主の皆様におかれましては、平素からご高配を賜り、厚く御礼申し上げます。

さて、当社第81期連結会計年度（平成26年4月1日から平成27年3月31日まで）に係る事業の概況をご報告申し上げます。

当社グループでは、新築市場に向けてデザインや機能など多様な顧客ニーズを取り入れた新製品の開発に注力するとともに、シニアマーケットや中古住宅・リフォーム市場といった成長市場への取組を強化しました。特にシニアマーケットへの取組として、シニア世代の身体機能の変化に配慮した「セーフケアプラス」製品群をさらに拡充し、これらの製品をルーム展示している「大阪ファクトリーギャラリー」で実際に使いやすさを体感いただき、採用件数の増加に繋げることができました。またショールームでは当社が提案する住空間がイメージしやすい展示に改装し、カタログには多くの施工例を掲載するなど顧客サービスの一層の充実に努めました。

このような取組の結果、当連結会計年度の売上高は63,834百万円（前連結会計年度比3.2%減）、経常利益は2,492百万円（前期比39.7%減）、当期純利益は2,567百万円（前期比0.1%増）となりました。

なお、配当金につきましては、安定的な配当の維持継続を念頭に置きながら、財務状況や連結業績等を総合的



に勘案し、期末配当金は1株につき6円50銭とすることを株主総会にお諮りし、承認されました。この結果、当期の年間配当金は、平成26年12月に実施した中間配当金と合わせ、1株につき13円となりました。

今後の住宅業界におきましては、住宅ストックの余剰や人口・世帯数の減少等を背景に新設住宅着工戸数の減少は避けられないと考えております。

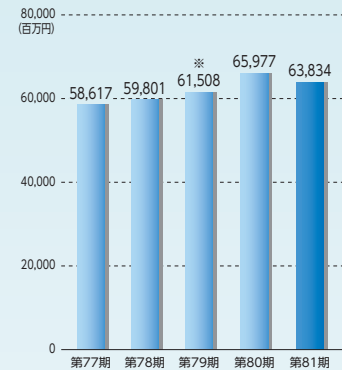
当社グループでは、このような厳しい環境下でも、着実に収益が確保できる体制を目指してまいります。国内では、新築住宅への依存から脱却し、シニアマーケットやストック需要への対応を強化します。顧客ニーズの掘り起こしによる新たな発想での新製品開発、効率的な生産体制、効果的な販売体制の構築に加え、非住宅市場や新規販売チャネルの開拓にも注力いたします。海外では、永大ベトナムでの生産効率や品質の向上に取り組むとともに、生産品目の一層の拡大を図ります。さらに、今後の成長が期待されるASEAN諸国において活発なマーケティングを展開し、海外市場での販売体制の構築を推進してまいります。

今後ともグループ一丸となって企業価値の向上に努めてまいりますので、変わらぬご支援を賜りますようお願い申し上げます。

平成27年6月 代表取締役社長 大道 正人

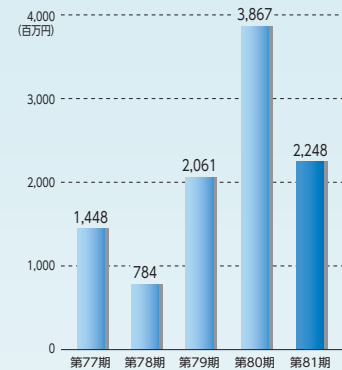


■ 売上高

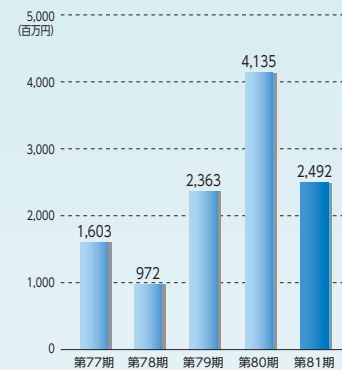


\* 第80期からその他事業を新たに区分したことに伴い、第79期の売上高に係る表示方法を変更しております。

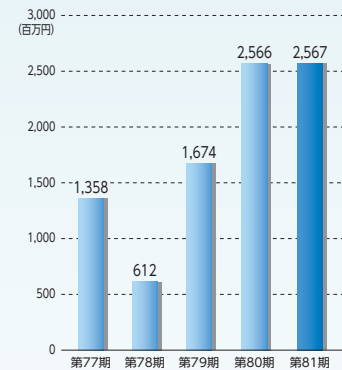
■ 営業利益



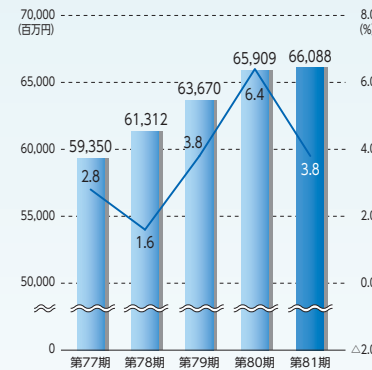
■ 経常利益



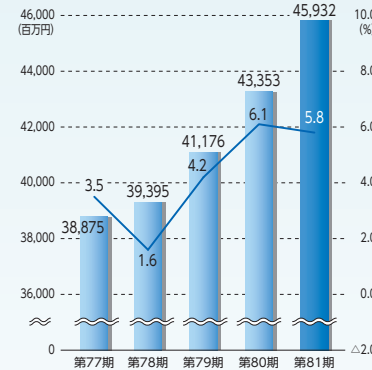
■ 当期純利益



■ 総資産・総資産経常利益率 (ROA)



■ 純資産・自己資本当期純利益率 (ROE)



■ 連結貸借対照表

(単位：百万円)

| 科目            | 前期末<br>(平成26年3月31日現在) | 当期末<br>(平成27年3月31日現在) |
|---------------|-----------------------|-----------------------|
| <b>(資産の部)</b> |                       |                       |
| 流動資産          | 49,115                | 48,823                |
| 固定資産          | 16,793                | 17,264                |
| 有形固定資産        | 10,460                | 11,108                |
| 無形固定資産        | 293                   | 279                   |
| 投資その他の資産      | 6,038                 | 5,876                 |
| 資産合計          | 65,909                | 66,088                |

■ 連結損益計算書

(単位：百万円)

| 科目          | 前期<br>(平成26年4月1日から<br>平成26年3月31日まで) | 当期<br>(平成26年4月1日から<br>平成27年3月31日まで) |
|-------------|-------------------------------------|-------------------------------------|
| 売上高         | 65,977                              | 63,834                              |
| 売上原価        | 48,464                              | 47,536                              |
| 売上総利益       | 17,513                              | 16,298                              |
| 販売費及び一般管理費  | 13,645                              | 14,049                              |
| 営業利益        | 3,867                               | 2,248                               |
| 営業外収益       | 474                                 | 453                                 |
| 営業外費用       | 206                                 | 209                                 |
| 経常利益        | 4,135                               | 2,492                               |
| 特別利益        | 6                                   | 1                                   |
| 特別損失        | 40                                  | 38                                  |
| 税金等調整前当期純利益 | 4,101                               | 2,455                               |
| 法人税等        | 1,535                               | △ 112                               |
| 当期純利益       | 2,566                               | 2,567                               |

百万円未満は切り捨て表示をしています。

(単位：百万円)

| 科目             | 前期末<br>(平成26年3月31日現在) | 当期末<br>(平成27年3月31日現在) |
|----------------|-----------------------|-----------------------|
| <b>(負債の部)</b>  |                       |                       |
| 流動負債           | 19,279                | 17,238                |
| 固定負債           | 3,276                 | 2,917                 |
| 負債合計           | 22,556                | 20,155                |
| <b>(純資産の部)</b> |                       |                       |
| 株主資本           | 42,103                | 44,136                |
| 資本金            | 3,285                 | 3,285                 |
| 資本剰余金          | 1,370                 | 1,370                 |
| 利益剰余金          | 37,606                | 39,638                |
| 自己株式           | △ 157                 | △ 157                 |
| その他の包括利益累計額    | 1,249                 | 1,796                 |
| 純資産合計          | 43,353                | 45,932                |
| 負債純資産合計        | 65,909                | 66,088                |

■ 連結キャッシュ・フロー計算書

(単位：百万円)

| 科目                   | 前期<br>(平成26年4月1日から<br>平成26年3月31日まで) | 当期<br>(平成26年4月1日から<br>平成27年3月31日まで) |
|----------------------|-------------------------------------|-------------------------------------|
| 営業活動によるキャッシュ・フロー     | △ 472                               | 2,667                               |
| 投資活動によるキャッシュ・フロー     | △ 421                               | △ 1,049                             |
| 財務活動によるキャッシュ・フロー     | △ 497                               | △ 934                               |
| 現金及び現金同等物に係る換算差額     | △ 27                                | △ 2                                 |
| 現金及び現金同等物の増減額 (△は減少) | △ 1,420                             | 680                                 |
| 現金及び現金同等物の期首残高       | 12,741                              | 11,321                              |
| 現金及び現金同等物の期末残高       | 11,321                              | 12,002                              |





### ■ 住宅資材事業

#### 建材分野

国産材や森林認証材などの森林資源を活用し、フローリング、室内階段セットなどの製品を開発・生産しています。独自の高い技術力を活かした床暖房フローリングや直貼り遮音フローリング、さらには高齢者向けの衝撃吸収フローリングなどを品揃えしています。

#### 取扱製品

フローリング、一体型床暖房、床造作材、壁材、室内階段セット、室内階段廻り部材、エクステリア



#### 住設分野

ステンレス加工技術を活かした、使いやすい水まわり製品を提案しています。水まわりに最適なステンレスを採用し、独自の加工技術を駆使した、いつまでも美しく水じまいなどの機能に優れたシステムキッチンを中心に製品展開しています。

#### 取扱製品

システムキッチン、洗面台、システムバス

#### ■ その他事業

##### 不動産有効活用事業

所有不動産を有効的に活用しています。

##### 環境事業

アスベストの処理薬剤の販売をはじめ、環境測定から処理工事までを手掛け環境改善に貢献しています。

##### 太陽光発電事業

山口・平生事業所内に太陽光発電システムを設置し、売電しています。


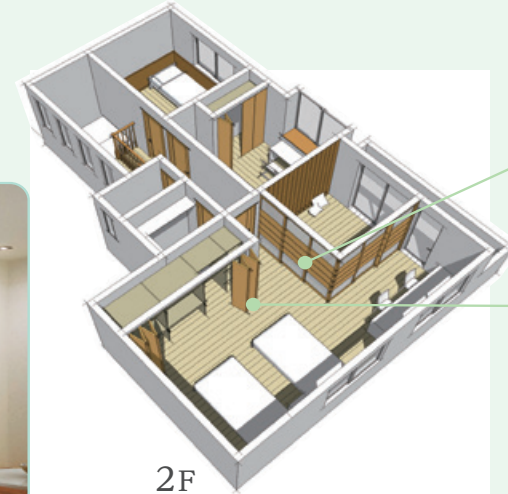


#### 内装システム分野

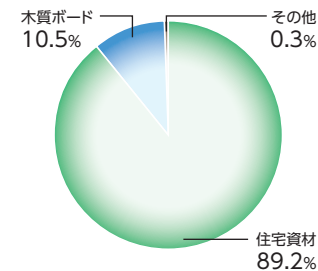
最先端のデザインを製品に反映させるとともに、短納期を実現しています。常に次のトレンドを意識し、最新のデザインを室内ドアやクロゼット、シューズボックスなどの製品に取り入れています。また、見積もりから納品まで一貫したシステムを構築することで、短納期を実現しています。

#### 取扱製品

室内ドア、造作材、カウンター、クロゼット、シューズボックス、システム収納



#### ■ 事業別売上高構成比



#### ■ 木質ボード事業

##### パーティクルボード分野

不用になった木質製品と未利用材を活用し、木材資源の有効利用を推進しています。不用になった木質製品を焼却せず、マテリアルリサイクルを行い、炭素を固定化することで、二酸化炭素の発生を抑制し、環境保全に寄与しています。

#### 取扱製品

パーティクルボード







森の逸品、銘木フローリング **銘樹** MEIJIYU

森の逸品、銘木フローリング「銘樹」を発売

「銘樹・ロイヤルセレクション ハードメープル」

高級銘木そのもの美しさによって、お客様に満足感・高級感・優越感を感じていただけ、上質な住空間へと室内空間をランクアップすることができるフローリングです。厳選銘木を2mm厚の挽き板として贅沢に使用した「ロイヤルセレクション」、素材が引き立つ木肌感が特長の「ノーディーセレクション」、洗練された美しい輝きのある「プレシャスセレクション」の3種類をラインナップし、高級銘木ならではの意匠によって、より洗練された美しい室内空間を演出します。

TRADITIONAL MODE

時代を超えて受け継がれる装飾美をデザインモチーフにした「トラディショナルモード」を発売

室内ドア：「トラディショナルモード 片開きドア デザインZA RH柄」  
クローゼット折戸：「四方框デザイン RH柄」

ラインガラスやアイアン調の上品で美しい装飾、繊細な表情を生み出す格子など特徴的なディテールが現代空間に調和する14のデザイン。使い込んだような味わい深い質感を表現したRH柄を含む合計10柄のカラーバリエーションをご用意しました。機能美を備えた間仕切り・収納・造作材と組み合わせる憧れの生活シーンや思い描くインテリアスタイルを実現できます。

PEERSUS S-1  
EUROMODE

欧州のデザインと日本のクオリティーを両立した「ピアサス S-1 ユーロモード」を発売

「ピアサス S-1 ユーロモード 間口2700食器洗い乾燥機付きプラン」

リビングとの一体感を考えた、欧州流の「インテリア性」と「心地良さ」を取り入れたシンプルデザイン。中央部のキャビネットを基準に、左右に設置するキャビネット寸法が左右対称(シンメトリー)になるように揃えました。シンプルなデザインが生む「心地良い新たなLDK空間」をご提案します。



○ 会社概要 (平成27年3月31日現在)

社名 永大産業株式会社 (Eidai Co.,Ltd.)  
 設立 昭和21年7月29日  
 資本金 3,285百万円  
 従業員数 連結 1,317名  
 単体 898名 (非連結子会社への出向を除く)  
 本社 〒559-8658  
 大阪市住之江区平林南二丁目10番60号  
 Tel. 06-6684-3000  
 ホームページ <http://www.eidai.com>

○ 役員・執行役員 (平成27年6月25日現在)

|       |        |       |
|-------|--------|-------|
| 代表取締役 | 執行役員社長 | 大道正人  |
| 取締役   | 専務執行役員 | 熊沢衛司  |
| 取締役   | 常務執行役員 | 枝園統博  |
| 取締役   | 常務執行役員 | 植村正人  |
| 取締役   | 執行役員   | 田部忠光  |
| 取締役   | 執行役員   | 石井直樹  |
| 取締役   | 執行役員   | 小島孝弘  |
| 社外取締役 |        | 玉生靖人  |
| 社外取締役 |        | 林光行   |
| 常勤監査役 |        | 三上恵司  |
| 常勤監査役 |        | 土居幸男  |
| 社外監査役 |        | 今村祐嗣  |
| 社外監査役 |        | 櫻田典子  |
| 執行役員  |        | 藤本八郎  |
| 執行役員  |        | 中野洋一郎 |
| 執行役員  |        | 石橋秀行  |
| 執行役員  |        | 渡邊裕幸  |

○ 株式情報 (平成27年3月31日現在)

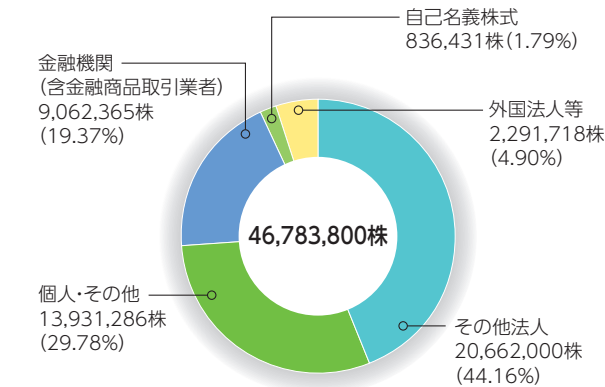
発行可能株式総数 160,000,000株  
 発行済株式の総数 46,783,800株  
 株主数 2,854名

大株主

| 株主名                     | 持株数     | 持株比率  |
|-------------------------|---------|-------|
| 永大産業取引先持株会              | 3,135千株 | 6.82% |
| 住友林業株式会社                | 2,306   | 5.02  |
| 大日本印刷株式会社               | 2,237   | 4.87  |
| 永大産業従業員持株会              | 1,769   | 3.85  |
| 株式会社りそな銀行               | 1,640   | 3.57  |
| トーヨーマテリア株式会社            | 1,550   | 3.37  |
| すてきなイスグループ株式会社          | 1,460   | 3.18  |
| 双日建材株式会社                | 1,349   | 2.94  |
| 日本マスタートラスト信託銀行株式会社(信託口) | 1,164   | 2.53  |
| JKホールディングス株式会社          | 1,100   | 2.39  |

(注) 持株比率は自己株式(836,431株)を控除して計算しております。

所有者別株式分布状況




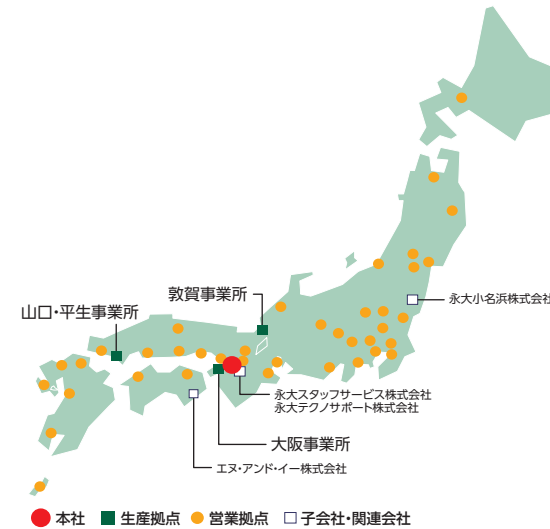
○ ネットワーク

営業拠点

札幌、青森、盛岡、仙台、山形、福島、新潟、宇都宮、茨城、群馬、埼玉、千葉、柏、東京(新宿、東上野、立川)、相模原、横浜、山梨、長野、金沢、静岡、名古屋、三重、京都、大阪(梅田、住之江)、神戸、姫路、岡山、広島、米子、山口、高松、松山、北九州、福岡、長崎、熊本、鹿児島、沖縄

ショールーム

札幌、仙台、新宿、立川、新潟、宇都宮、金沢、静岡、名古屋、京都、梅田、岡山、広島、高松、博多、沖縄、大阪ファクトリーギャラリー



大阪事業所



敦賀事業所



山口・平生事業所



永大小名浜株式会社



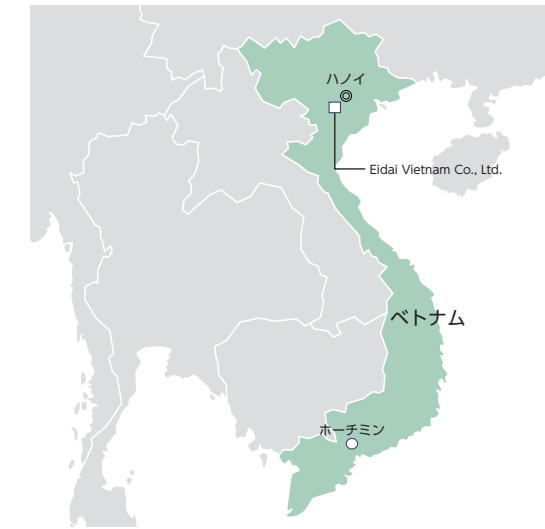
Eidai Vietnam Co.,Ltd.

○ 生産拠点

大阪事業所、敦賀事業所、山口・平生事業所

○ 子会社・関連会社

永大小名浜株式会社 (福島県いわき市)  
 Eidai Vietnam Co.,Ltd. (ベトナム国 ハナム省)  
 永大スタッフサービス株式会社 (大阪市住之江区)  
 永大テクノサポート株式会社 (大阪市住之江区)  
 エヌ・アンド・イー株式会社 (徳島県小松島市)





## 株主メモ

- 上場証券取引所 東京証券取引所 市場第一部
- 証券コード 7822
- 事業年度 毎年4月1日から翌年3月31日まで
- 定時株主総会 毎年6月に開催
- 剰余金の配当基準日 期末 3月31日  
中間 9月30日
- 公告方法 電子公告  
当社ホームページアドレス <http://www.eidai.com>  
ただし、事故その他やむを得ない事由によって電子公告による公告をすることができない場合は、日本経済新聞に掲載して行います。
- 株主名簿管理人 東京都千代田区丸の内一丁目4番5号  
特別口座の口座管理機関 三菱UFJ信託銀行株式会社
- 同連絡先 〒541-8502 大阪市中央区伏見町三丁目6番3号  
三菱UFJ信託銀行株式会社 大阪証券代行部  
電話 フリーダイヤル 0120-094-777

(ご注意)

1. 株主様の住所変更、買取請求その他各種手続きにつきましては、原則、口座を開設されている口座管理機関（証券会社等）で承ることになっておりますので、口座を開設されている証券会社等にお問合せください。株主名簿管理人（三菱UFJ信託銀行）ではお取り扱いできませんのでご注意ください。
2. 特別口座に記録された株式に関する各種手続きにつきましては、三菱UFJ信託銀行が口座管理機関となっておりますので、上記特別口座の口座管理機関（三菱UFJ信託銀行）にお問合せください。
3. 未受領の配当金につきましては、三菱UFJ信託銀行本支店でお支払いいたします。

## 永大産業株式会社

〒559-8658  
大阪市住之江区平林南二丁目10番60号  
TEL 06-6684-3000



## ホームページのご案内

<http://www.eidai.com>

当社のことをよりわかりやすく、より理解していただけるように、ホームページで紹介しています。

トップページでは、シニアマーケット向け「セーフケアプラス」製品群の説明をしています。

会社情報につきましては、「会社案内」「IR情報」「環境について」といったコンテンツに分けることで、株主・投資家の皆様がIR情報へアクセスしていただきやすくするなど、当社の情報を探しやすい、見やすい工夫を凝らしています。また、「IRニュース」、「株主総会関連情報」というコンテンツを設け、積極的な情報開示を行っています。



トップページ



IR情報